



# MÉRÉSI ÚTMUTATÓ

## ZSANÉROS SZÚNYOGHÁLÓ AJTÓRA



### 1. LÉPÉS

Mérés előtt győződjön meg arról, hogy elegendő hely áll rendelkezésre az ajtókereten a háló felszereléséhez. Optimális: felül 15 mm, alul 15 mm, a zsanérok oldalán 35 mm, a mágnesek oldalán 30 mm.

Ez a ráhagyás szükséges a megfelelő illeszkedéshez, egyben tartalékot biztosít kisebb mérési pontatlanság esetén, és megakadályozza az alsó keret súrlódását a padlóvat.

**!** Az ajtókilincs nem áthat ki 10 mm-nél jobban, különben a szúnyogháló ajtó nem záródik.

### 2. LÉPÉS

Mérje meg az ajtónyílás szélességét (ún. szabad nyílás).

**!** Ellenőrzéshez mérje legalább 3 helyen: felül, középen és alul.

**A legnagyobb mért értékhez adjon hozzá 30 mm-t.**

A zsanérok további 20 mm helyet igényelnek, ezért azon az oldalon legalább 35 mm szükséges (15 mm + 20 mm). A mágneses oldalon legalább 30 mm hely szükséges (15 mm + 15 mm). A teljes szükséges szélesség: fényméret + 30 mm + 35 mm.

### 3. LÉPÉS


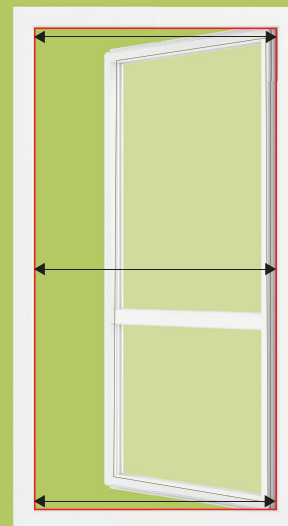

Mérje meg az ajtónyílás magasságát (ún. szabad nyílás).

**!** Ellenőrzéshez mérje legalább 3 helyen: egyik oldalon, középen és a másik oldalon.

**A legnagyobb mért értékhez adjon hozzá 30 mm-t.**

Az alsó keret súrlódásának elkerülése érdekében adjon hozzá további 10 mm-t.

A teljes szükséges magasság: fényméret + 30 mm + 10 mm.





# MÉRÉSI ÚTMUTATÓ

## ZSANÉROS SZÚNYOGHÁLÓ AJTÓRA



### 4. LÉPÉS

A keresztborda (keretmervítő profil) magassága:

Meghatározza, milyen magasságban lesz elhelyezve a mervítő a szúnyogháló ajtón. Az értéket az ajtónyílás alsó szélétől a mervítő közepéig kell mérni. Ha már ismert a háló teljes magassága, akkor ez az érték a mervítő tengelyét határozza meg az ajtó alsó élétől mérve.

A mért értékhez adjon hozzá 20 mm-t.

### 5. LÉPÉS

Az ajtó nyitási irányának meghatározása:

Az irányt kívülről nézve (szerelési nézetből) határozza meg, amikor szemben áll azzal a hellyel, ahová a szúnyogháló ajtót szeretné felszerelni.

A példában jobb oldali ajtóról van szó. Így határozza meg, melyik oldalon legyenek a zsanérok.

