



MÉRÉSI ÚTMUTATÓ

PLISZÉ LITE SZÚNYOGHÁLÓ AJTÓRA



MÉRÉS A KERETRE

1. LÉPÉS

A bemérés nyitott ajtónál történik.
Nyissa ki az ajtót.

2. LÉPÉS

Mérje meg a nyitott ajtó szélességét
(az ún. szabad nyílást).

! Ellenőrzéshez mérje a szélességet legalább 3 helyen:
felül, középen és alul.

A mért értékhez adjon hozzá 56 mm-t.

(azaz a profil szélessége 2x)

**Ha ez a hely nem áll rendelkezésre,
kevesebbet is hozzáadhat, de legalább
20 mm-t.**

(oldalanként 10 mm, minimális szerelési hely)

! Ilyen esetben a termék keretprofiljai belógnak
a szabad nyílásba.

3. LÉPÉS

Mérje meg a nyitott ajtó magasságát
(az ún. szabad nyílást).

! Ellenőrzéshez mérje a magasságot legalább 3 helyen:
az egyik oldalon, középen és a másik oldalon.


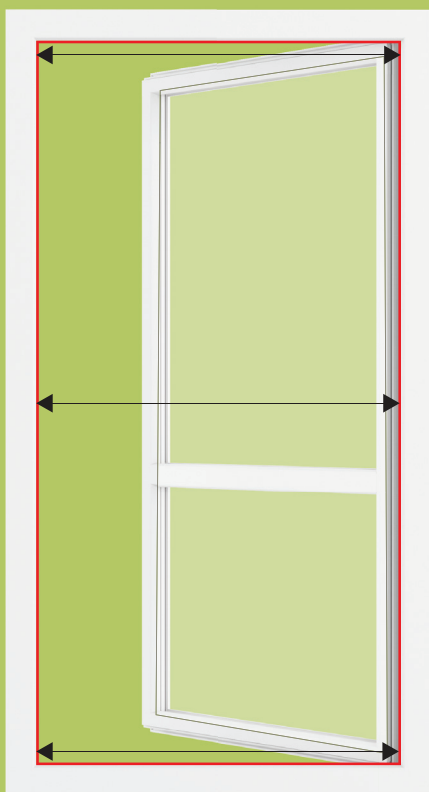
A mért értékhez adjon hozzá 56 mm-t.

(azaz a profil szélessége 2x)

**Ha ez a hely nem áll rendelkezésre,
kevesebbet is hozzáadhat, de legalább
20 mm-t.**

(oldalanként 10 mm, minimális szerelési hely)

! Ilyen esetben a termék keretprofiljai belógnak
a szabad nyílásba.



SEGÍTSÉGRE VAN SZÜKSÉGE ?

+36 70 350 4714
munkanapokon 7:30-15:30

info@fornest.hu
reklamacio@fornest.hu



MÉRÉSI ÚTMUTATÓ

PLISZÉ LITE SZÚNYOGHÁLÓ AJTÓRA



PÉLDA

Mivel a profilok mind a 4 oldalon 28 mm helyet igényelnek, mondjuk a következő példát: Van egy falunk, amelynek oldalain 12 mm és 25 mm hely áll rendelkezésre a rögzítéshez. $12\text{ mm} > 10\text{ mm}$ és $25\text{ mm} > 10\text{ mm}$

Mivel a 12 mm nagyobb, mint 10 mm, ezen az oldalon teljesül a minimális szerelési hely. Mivel a 25 mm nagyobb, mint 10 mm, ezen az oldalon is teljesül a minimális szerelési hely.

Mivel a profilok mind a 4 oldalon 28 mm helyet igényelnek, ezért az átfedések a következők lesznek: Azon az oldalon, ahol csak 12 mm szerelési hely van, az átfedés 16 mm lesz ($28 - 12\text{ mm}$), azon az oldalon pedig, ahol 25 mm szerelési hely van, az átfedés 3 mm lesz ($28 - 25\text{ mm}$).

A rendelési méret a teljes termék végleges (vázlat) mérete.



! Győződjön meg arról, hogy azon a területen, ahol a pliszé szúnyogháló felszerelésre kerül, semmilyen tárgy (kilincs, párkány, fogantyú stb.) nem nyúlik be a rögzítés síkjába. Ilyen esetben vegye fel velünk a kapcsolatot, vagy válassza az oldalfalba történő szerelési változatot.

A termék maximális szélessége x magassága: 1300x2400 mm.

Az ajánlott maximális felületméret 2,4 m².

Ha ettől eltérő méretre van szüksége, vegye fel velünk a kapcsolatot.



MÉRÉSI ÚTMUTATÓ

PLISZÉ LITE SZÚNYOGHÁLÓ AJTÓRA



MÉRÉS AZ OLDALFALBA



Az oldalfalba történő szerelés bonyolultabb, ezért rendelés előtt tanulmányozza át a szerelési útmutatót, és győződjön meg róla, hogy ez a termék megfelelő az Ön számára.

1. LÉPÉS

Mérje meg az oldalfal (káva) szélességét (az ún. szabad nyílást).



Ellenőrzéshez mérje a szélességet legalább 3 helyen: felül, középen és alul.

A mért értékből vonjon le 2 mm-t (szabványozás miatt). Győződjön meg arról, hogy az oldalfalon elegendő hely áll rendelkezésre a szereléshez (min. 10 mm).

(oldalanként 10 mm, minimális szerelési hely)



Nem javasoljuk a termék rögzítését puha anyagokba, mint például polisztirol, gipszkarton, illetve kizárólag csak vakolatba / glettbé.

2. LÉPÉS

Mérje meg az oldalfal (káva) magasságát (az ún. szabad nyílást).




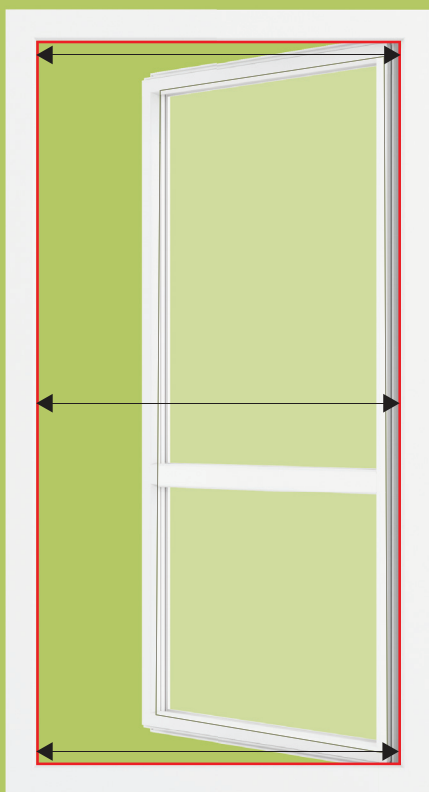
Ellenőrzéshez mérje a magasságot legalább 3 helyen: felül, középen és alul.

A mért értékből vonjon le 2 mm-t (szabványozás miatt). Győződjön meg arról, hogy az oldalfalon elegendő hely áll rendelkezésre a szereléshez (min. 10 mm).

(oldalanként 10 mm, minimális szerelési hely)



Nem javasoljuk a termék rögzítését puha anyagokba, mint például polisztirol, gipszkarton, illetve kizárólag csak vakolatba / glettbé.



SEGÍTSÉGRE VAN SZÜKSÉGE ?

+36 70 350 4714
munkanapokon 7:30-15:30

info@fornest.hu
reklamacio@fornest.hu



MÉRÉSI ÚTMUTATÓ

PLISZÉ LITE SZÚNYOGHÁLÓ AJTÓRA



Rendelési szélesség = Az oldalfal mért szélesség kávéától kávéáig - 2 mm.

Rendelési magasság = Az oldalfal mért magasság - 2 mm.

A rendelési méret a teljes termék végleges (vázlat) mérete.



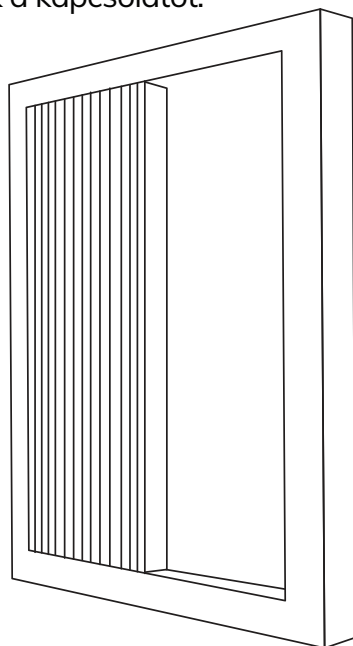
Győződjön meg arról, hogy azon a területen, ahol a pliszé szúnyogháló felszerelésre kerül, semmilyen tárgy (kilincs, párkány és egyéb) nem nyúlik be a rögzítés síkjába. Ilyen esetben vegye fel velünk a kapcsolatot.

A rendelési méret a teljes termék végleges (vázlat) mérete.

A termék maximális szélessége x magassága:
1300x2400 mm.

Az ajánlott maximális felületméret 2,4 m².

Ha ettől eltérő méretre van szüksége, vegye fel velünk a kapcsolatot.



19,5 mm
mélység

