



MÉRÉSI ÚTMUTATÓ Szúnyogháló ajtóra

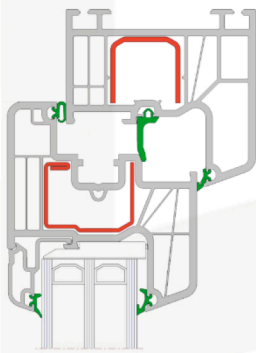
1. Szélesség

Mérje a nyílás (lyuk) szélességét legalább 3 helyen. A legnagyobb mért értékhez adjon hozzá 40mm-t.



2. Magasság

Mérje a nyílás (lyuk) magasságát. A legnagyobb mért értékhez adjon hozzá 40mm-t.

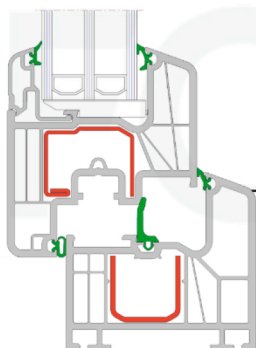
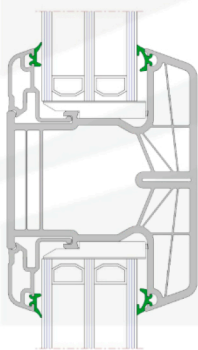


3. Keresztborda magassága

Ha az ajtója el van látva keresztbordával, a zárt ajtónál mérje a keresztborda magasságát attól a helytől, ahonnan a magasságot mérte, a keresztborda közepéig. A mért mérethez adjon hozzá 20mm-t.

4. Ellenőrizze a telepítés lehetőségeit

Megrendelés előtt javasoljuk, hogy ellenőrizze, van-e elegendő hely az ajtókereten történő felszereléshez. A zsanérololdalon min. 40mm, a mágnes oldalán min. 35mm. Ha van kilincs vagy fogantyú az ajtón, ügyeljen arra, hogy az ne nyúljon túl az ajtó keretén. Ha meghaladja, a telepítés nem lesz lehetséges.



KERESZTBORDA MAGASSÁGA

